



Fiches Bassin d'emploi

*Quels besoins en Île de France ?
Quelles opportunités ?*

Janvier 2020



Nos partenaires



I/ Cartes régionales

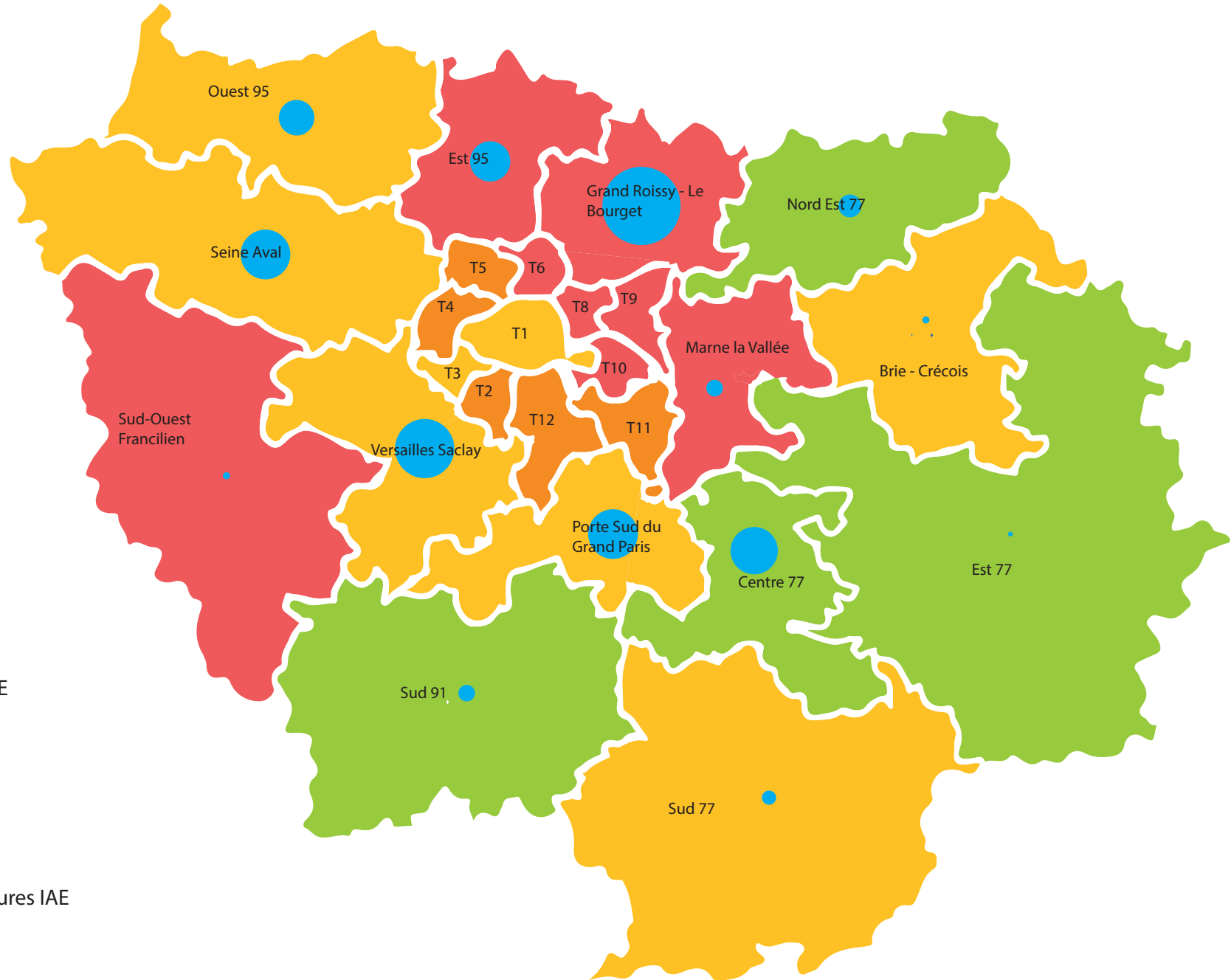
Taux d'accès à l'IAE

Ile de France	4
Grand Paris	5

Besoin en IAE

Ile de France	6
Grand Paris	7

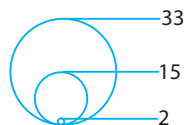
Taux d'accès à l'IAE



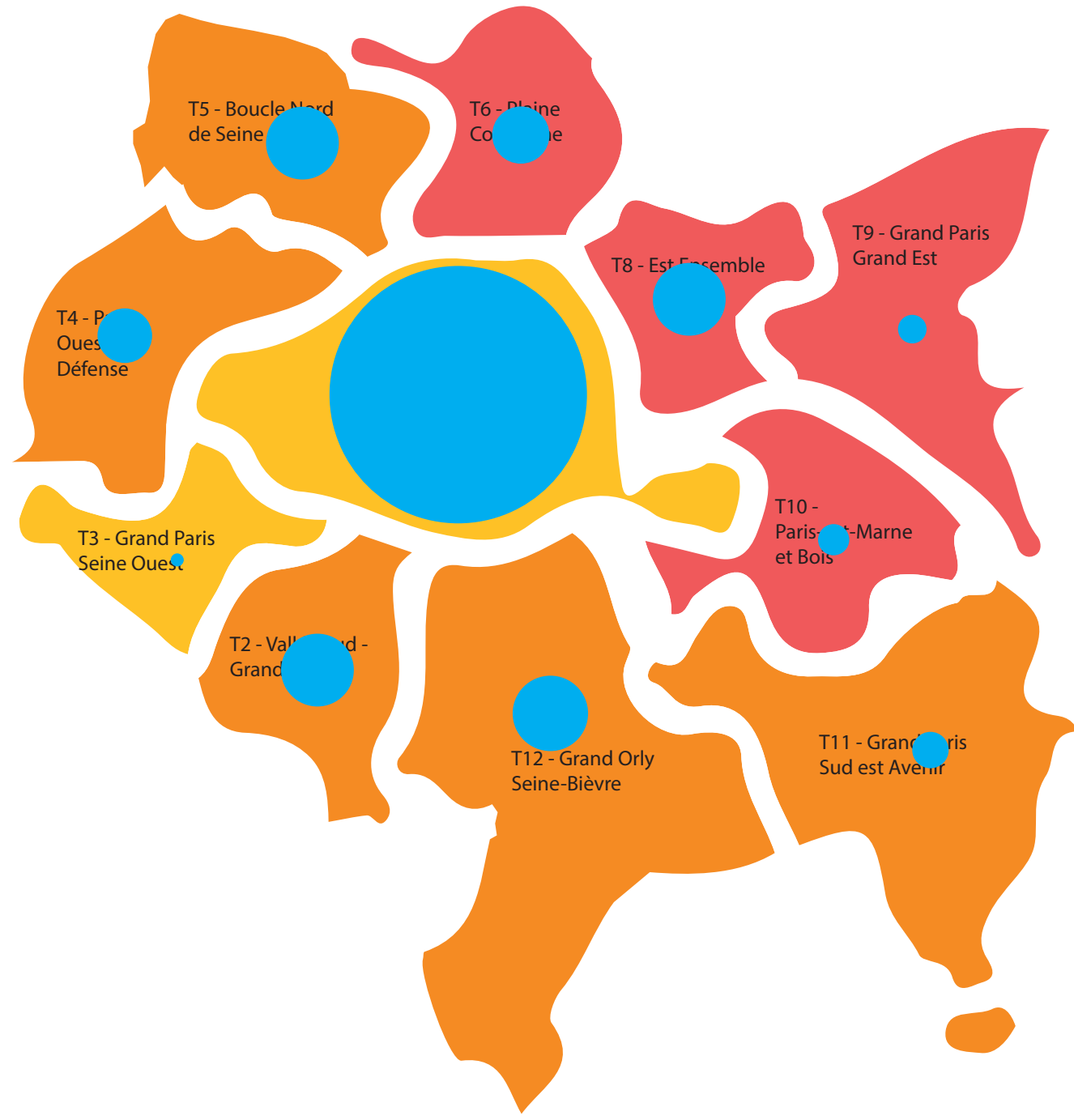
Taux d'accès à l'IAE



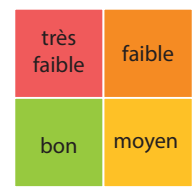
Nombre de structures IAE



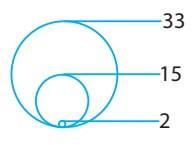
Taux d'accès à l'IAE



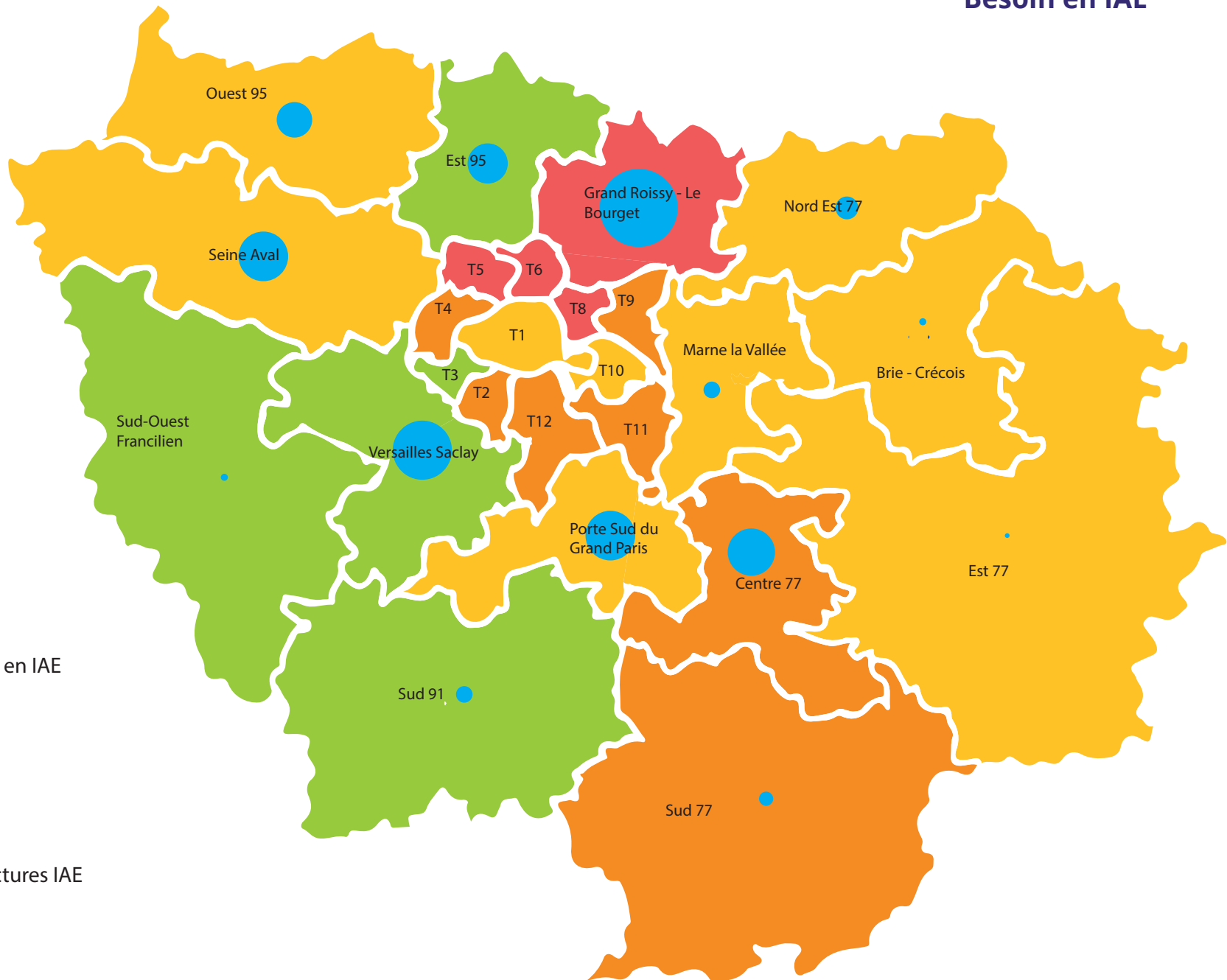
Taux d'accès à l'IAE



Nombre de structures IAE



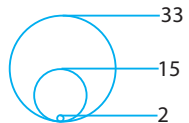
Besoin en IAE



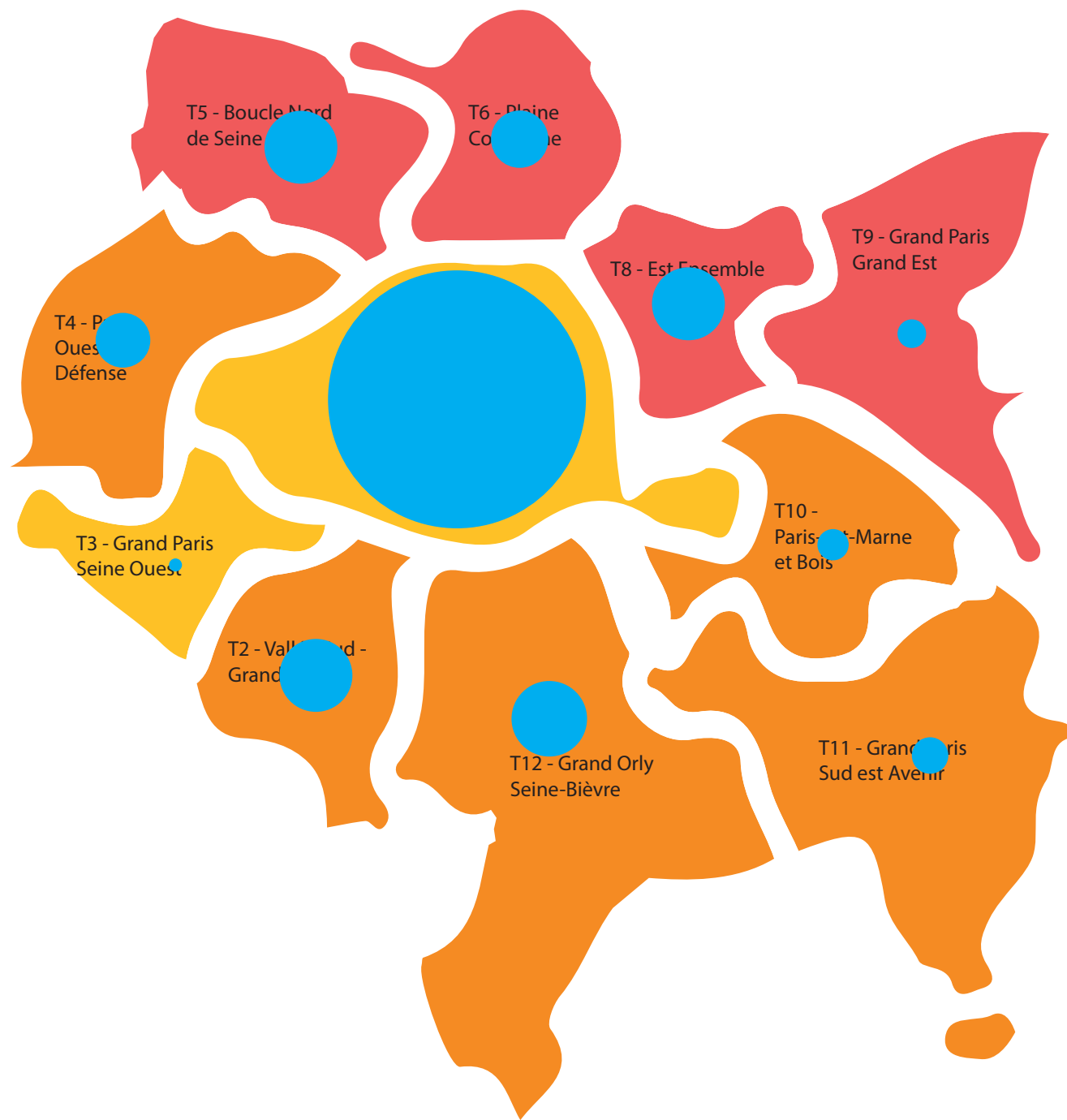
Indice de besoin en IAE



Nombre de structures IAE



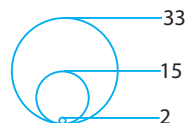
Besoin en IAE



Indice de besoin en IAE



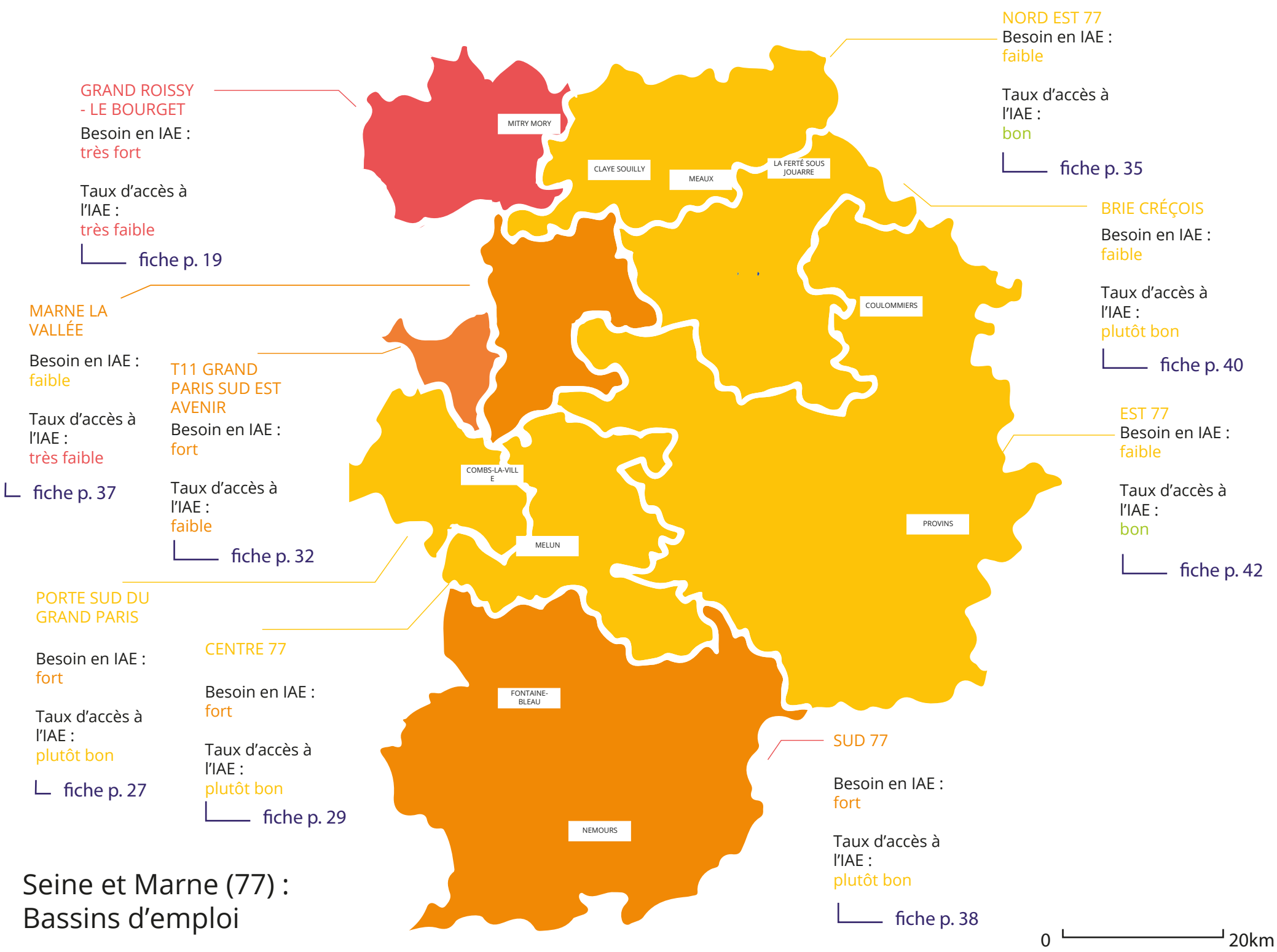
Nombre de structures IAE



II/ Cartes départementales

77 - Seine et Marne	9
78 - Yvelines	10
91 - Essonne	11
92 - Haut de Seine	12
93 - Seine Saint Denis	13
94 - Val de Marne	14
95 - Val d'Oise	15
75 - Paris	18

Seine et Marne (77) : Bassins d'emploi



0 ————— 20km

SEINE AVAL

Besoin en IAE :
plutôt faible

Taux d'accès à
l'IAE :
plutôt bon

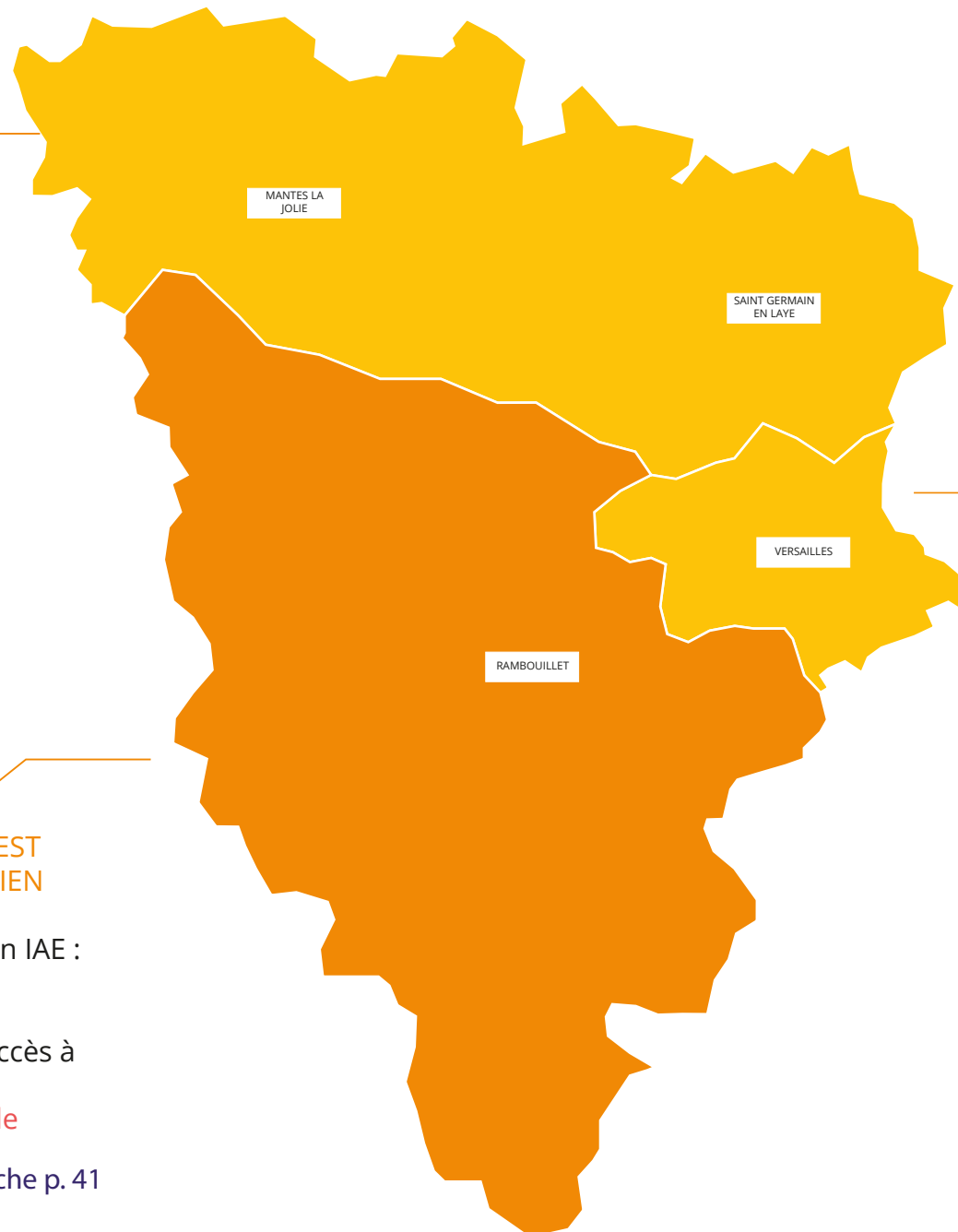
— fiche p. 28

SUD OUEST
FRANCILIEN

Besoin en IAE :
faible

Taux d'accès à
l'IAE :
très faible

— fiche p. 41

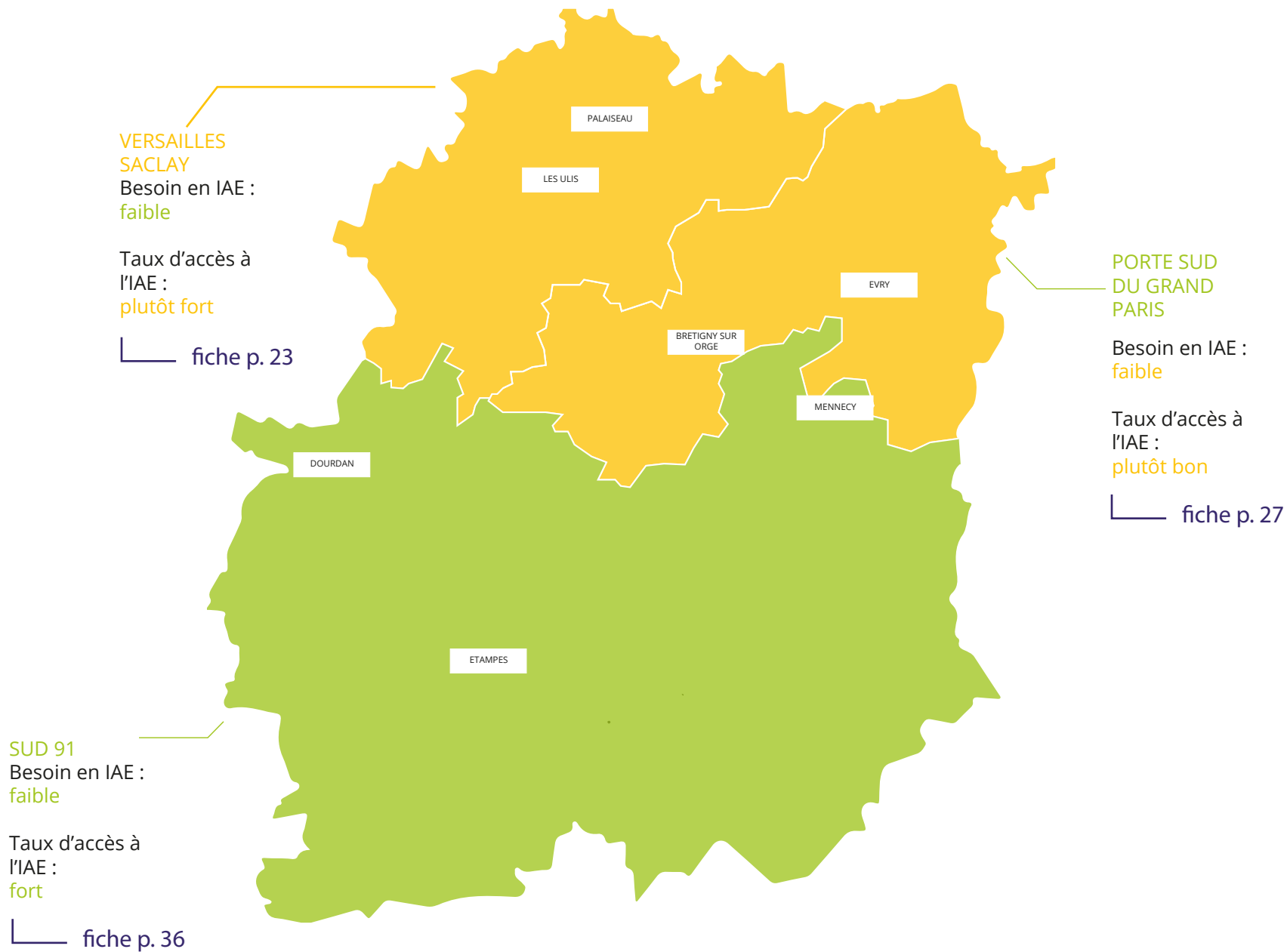


VERSAILLES
SACLAY

Besoin en IAE :
faible

Taux d'accès à
l'IAE :
plutôt bon

— fiche p. 23



Essonne (91) : Bassins d'emplois

0 |—————| 10 km

PARIS OUEST
LA DÉFENSE

Besoin en IAE :
faible

Taux d'accès à
l'IAE :
faible

fiche p. 26

BOUCLE
NORD DE
SEINE

Besoin en IAE :
très fort

Taux d'accès à
l'IAE :
faible

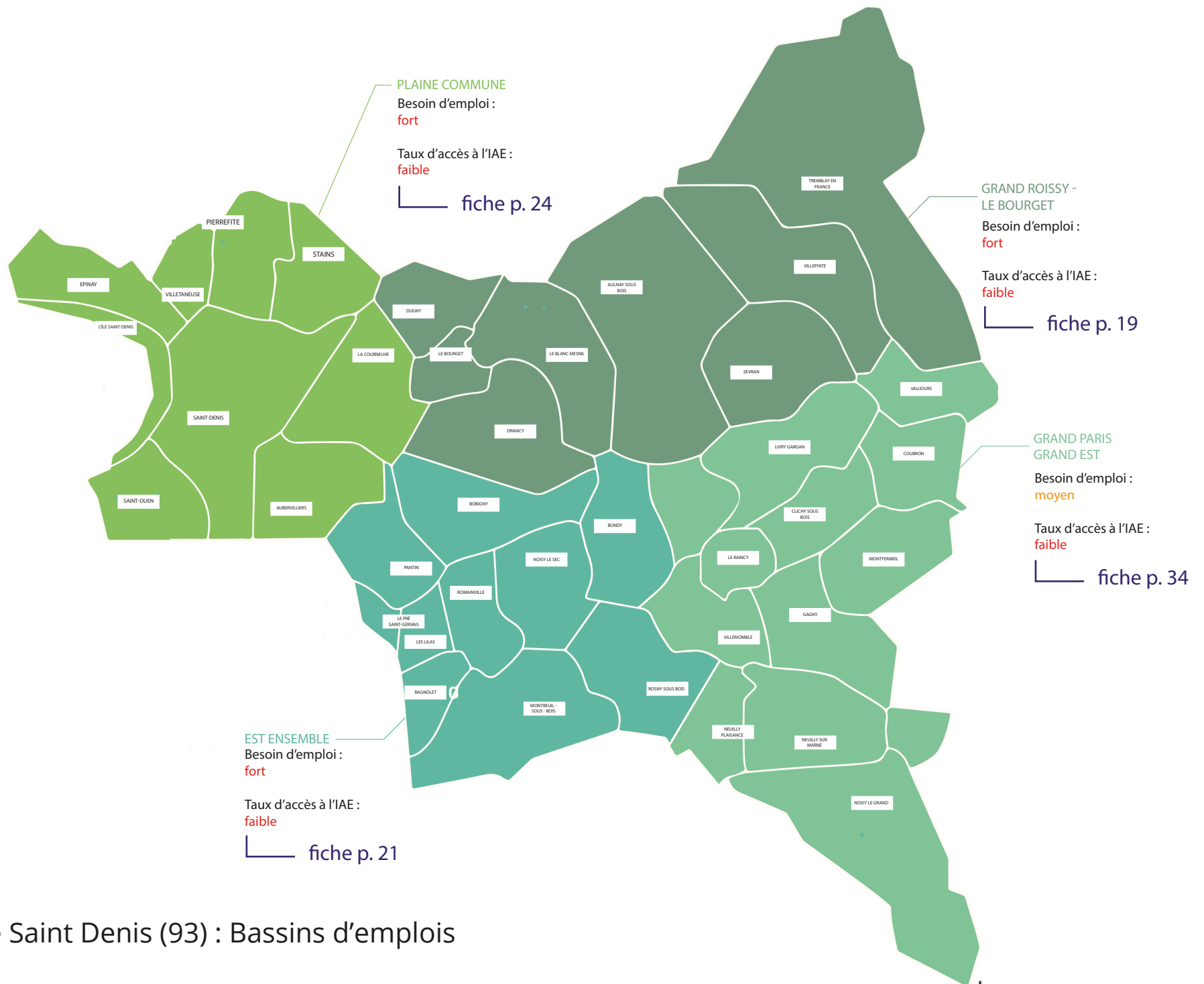
fiche p. 22

GRAND
PARIS SEINE
OUEST

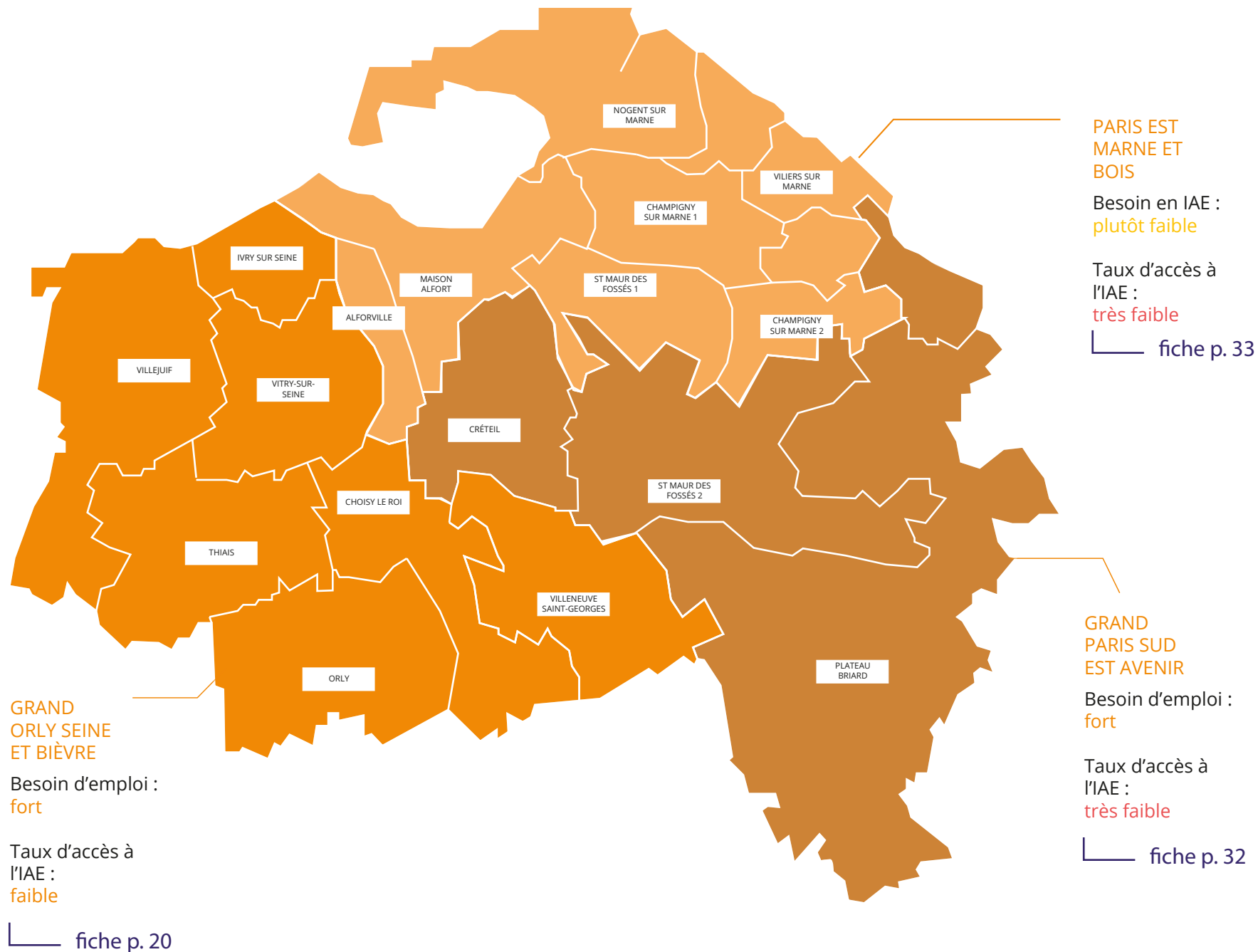
Besoin en IAE :
plutôt faible

Taux d'accès à
l'IAE :
bon

fiche p. 39



Seine Saint Denis (93) : Bassins d'emplois



Val de Marne (94) : Bassins d'emplois

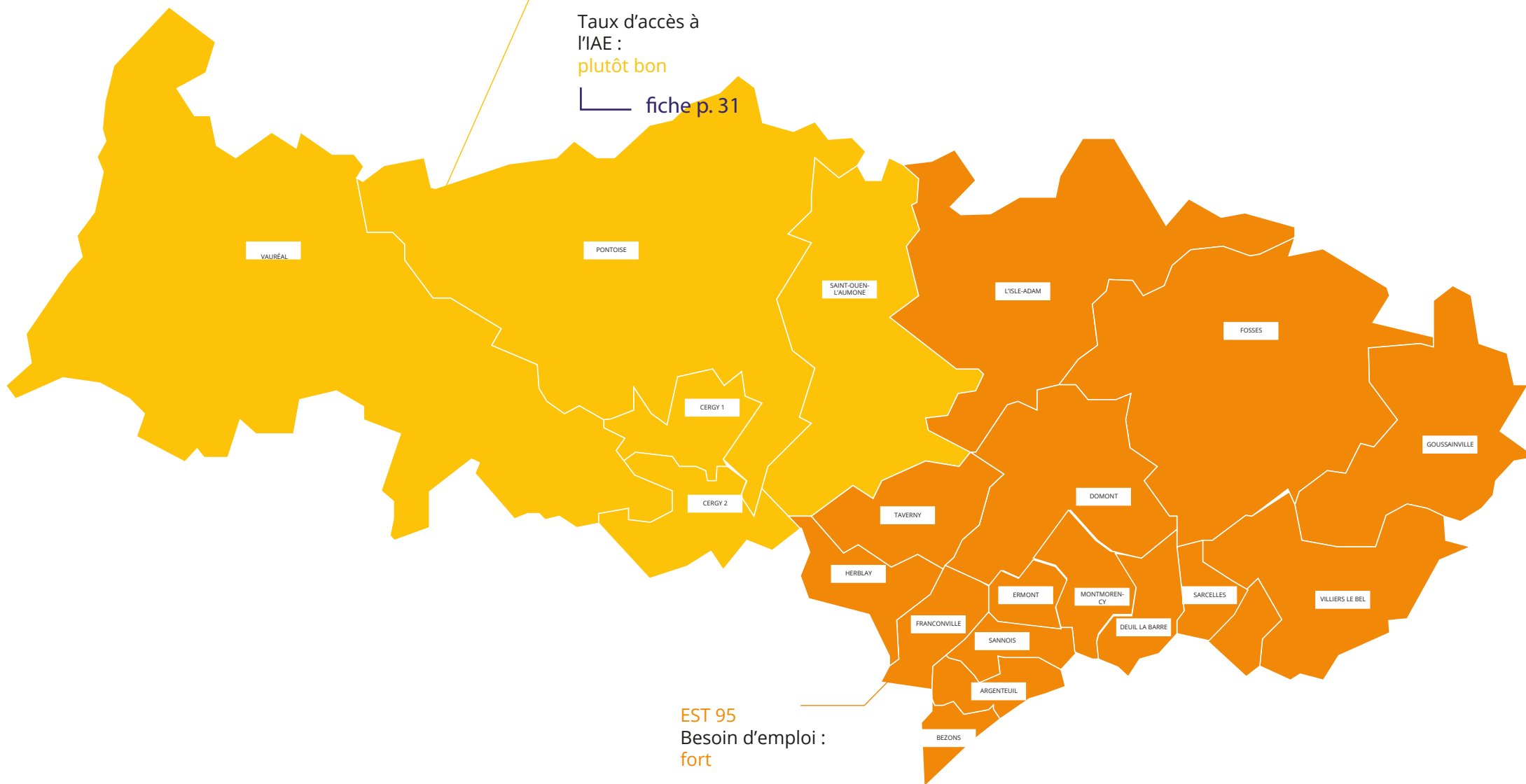
0 |—————| 4 km

QUEST 95

Besoin d'emploi :
plutôt faible

Taux d'accès à
l'IAE :
plutôt bon

— fiche p. 31



EST 95

Besoin d'emploi :
fort

Taux d'accès à
l'IAE :
très faible

— fiche p. 30

Val d'Oise (95) : Bassins d'emplois

— 10 km

III/ Fiches par bassin

De 30 à 100 structures

Paris	18
Grand Roissy le Bourget	19

De 25 à 30

T12 - Grand Orly Seine Bièvre	20
T8 - Est Ensemble	21
T5 - Boucle Nord de Seine	22
Versailles Saclay	23

De 15 à 25

T6 - Plaine Commune	24
T2 - Vallée Sud Grand Paris	25
T4 - Paris Ouest la Défense	26
Porte Sud du Grand Paris	27
Seine Aval	28
Centre 77	29
Est 95	30
Ouest 95	31

De 10 à 15 structures

T11 -Grand Paris Sud Est Avenir	32
T10 - Paris Est Marne et Bois	33
T9 - Grand Paris Grand Est	34

Moins de 10

Nord Est 77	35
Sud 91	36
Marne-la-Vallée	37
Sud 77	38
T3 - Grand Paris Seine Ouest	39
Brie-Créçois	40
Sud OWest Francilien	41
Est 77	42

Elements clés :

Les données de cet encart sont issues des **fiches de cadrage par bassin d'emploi** publiées par Défi Métiers, et de la **Stratégie pour la croissance, l'emploi et l'innovation de la région Ile-de-France** pour la période 2017-2021.

Les principaux enjeux relevés sont ceux qui paraissent le plus important de connaître pour les SIAE. Ils peuvent constituer des pistes de réflexion pour la définition de leur stratégie et le développement de nouvelles activités.

Indicateurs du besoin en IAE

Ces données sont issues des données SESE - Direccte IdF de Novembre 2017.

Le besoin en IAE est calculé en prenant en compte le poids de la population résidant dans les Quartiers Prioritaires de la Politique de la Ville (QPPV), le taux de chômage, le poids des demandeurs d'emploi en fin de mois (DEFM) non qualifiés, de longue durée ou touchant le RSA (parmi les DEFM de catégorie A).

Le taux d'accès à l'IAE est calculé en rapportant le nombre de salariés en insertion résidant dans le bassin au nombre de DEFM de catégorie A de chaque bassin d'emploi.

Comment lire ce document

Besoins en main d'oeuvre

Ces besoins sont issus des données de **l'enquête Besoin en Main d'Oeuvre Pôle Emploi 2019**.

Ce sont les principaux projets en recrutements déclarés par les entreprises.

Nombre de structures recensées

Nombre de structures recensées par le GRAFIE en Janvier 2020

Elements clés :

Population : 2 229 621
Taux de chômage : 11,7

Principaux employeurs : grands établissements publics, secteur créatif, tourisme, activités financières et immobilières

Certains quartiers restent fortement touchés par la **précarité et le sous emploi**.

Enjeux de **mobilité et de logement** pour les **ouvriers et employés**, dont une large partie ne réside pas sur le territoire

Indicateurs du besoin en IAE

Taux d'accès à l'IAE
plutôt bon

Besoin en IAE **moyen**

T1 - Paris

Besoins en main d'oeuvre



Aides et apprentis de cuisine, employés polyvalents de la restauration



Serveurs de cafés restaurants



Vendeurs en habillement et accessoires



Agents de sécurité et de surveillance

Nombre de structures recensées

99
SIAE

Elements clés :

Population : 693 378
Taux de chômage : 17%

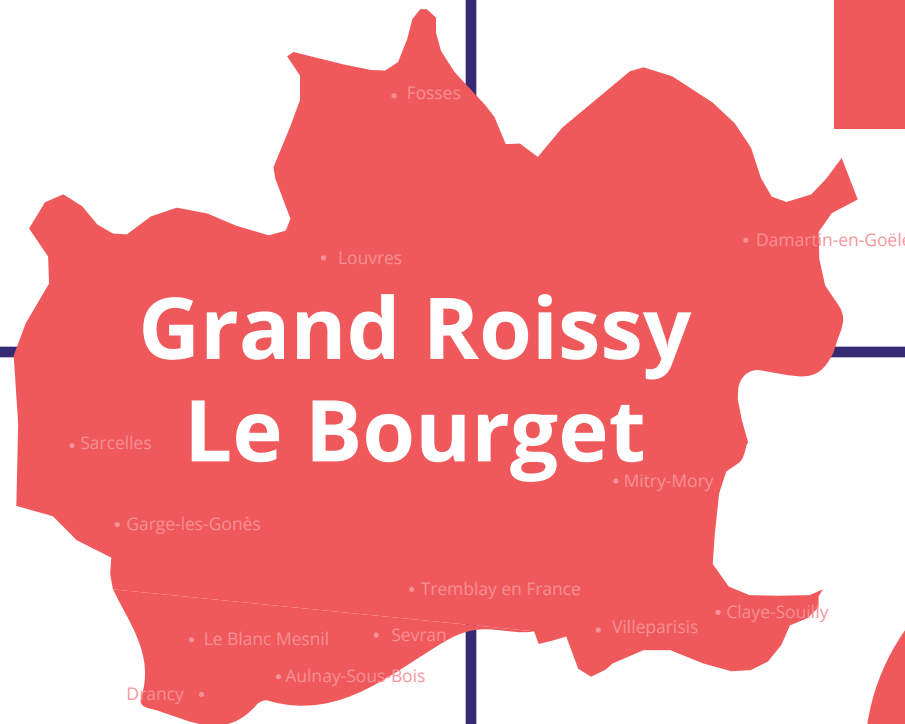
Principales entreprises :
entreprises des services
aéroportuaires (Air France, ADP) et
logistique (Fedex, la Poste,
C'Discount, Ventes Privée)

Sous représentation des **activités
sociales, de soins et services**

Indicateurs du besoin en IAE

Taux d'accès à l'IAE
très faible

Besoin en IAE **très fort**



Grand Roissy Le Bourget

Besoins en main d'oeuvre



Agents d'entretien de locaux



Conducteurs routiers



Ouvriers non qualifiés
de l'emballage et
manutentionnaires



Agents de sécurité et de
surveillance

Nombre de structures recensées

33
SIAE

Elements clés :

Population : 679 463
Taux de chômage : 13,7

Principaux employeurs : secteur du transport et de la logistique (ADP, Air France, SNCF), Commerce de Gros (MIN de Rungis), Santé, Construction, Services aux entreprises

Un territoire fortement impacté par les travaux du **Grand Paris Express**.

Un besoin de moderniser le **parc immobilier**


Indicateurs du besoin en IAE

Taux d'accès à l'IAE
faible

Besoin en IAE **fort**

T12 - Grand Orly Seine Bièvre

Besoins en main d'oeuvre



Agents de sécurité et de surveillance



Ouvriers non qualifiés de l'emballage et manutentionnaires



Agents d'entretien de locaux



Conducteurs routiers

Nombre de structures recensées



Elements clés :

Population : 403 770
Taux de chômage : 19,1 %

Principaux employeurs : BNP Paribas, Air France, Orange, Hermès, secteurs de l'administration, de la construction, de l'administration et de l'action sociale.

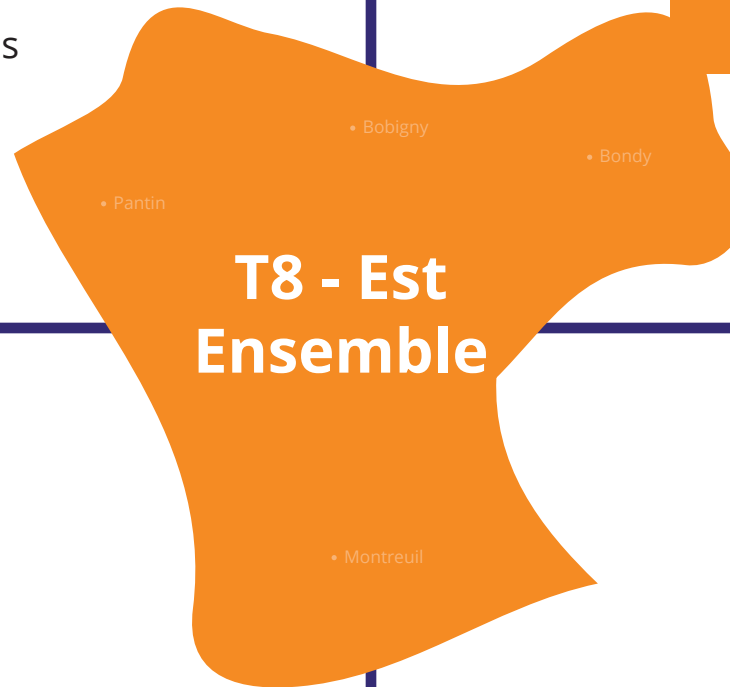
Besoin de développement du réseau des transports.

Des besoins particulièrement accrus dans les quartiers prioritaires de la politique de la ville

Indicateurs du besoin en IAE

Taux d'accès à l'IAE
faible

Besoin en IAE **fort**



Besoins en main d'oeuvre



Agents d'entretien de locaux



Aides et apprentis de cuisine, employés polyvalents de la restauration



Ouvriers non qualifiés du second oeuvre du bâtiment



Agents administratifs divers

Nombre de structures recensées

28
SIAE

Elements clés :

Population : 433 915
Taux de chômage : 14,9 %

Principaux employeurs : industrie, la construction, commerce, services aux entreprises, commerce de gros, transport-logistique. Thales Communications et Security, Elixor Services Propreté et Santé, Euro Défense Services, IBM France, des transporteurs, SNCF

Volonté de **diversifier les activités**, **requalifier les zones d'activité**, et porter des projets de **restructuration urbaine**.

Indicateurs du besoin en IAE

Taux d'accès à l'IAE **faible**

Besoin en IAE **très fort**

T5 - Boucle Nord de Seine

• Argenteuil

• Gennevilliers

• Colombes


• Asnières-sur-Seine

• Clichy

Besoins en main d'oeuvre



Agents d'entretien de locaux



Agents de sécurité et de surveillance



Ouvriers non qualifiés de l'emballage et manutentionnaires



Aides et apprentis de cuisine, employés polyvalents de la restauration

Nombre de structures recensées

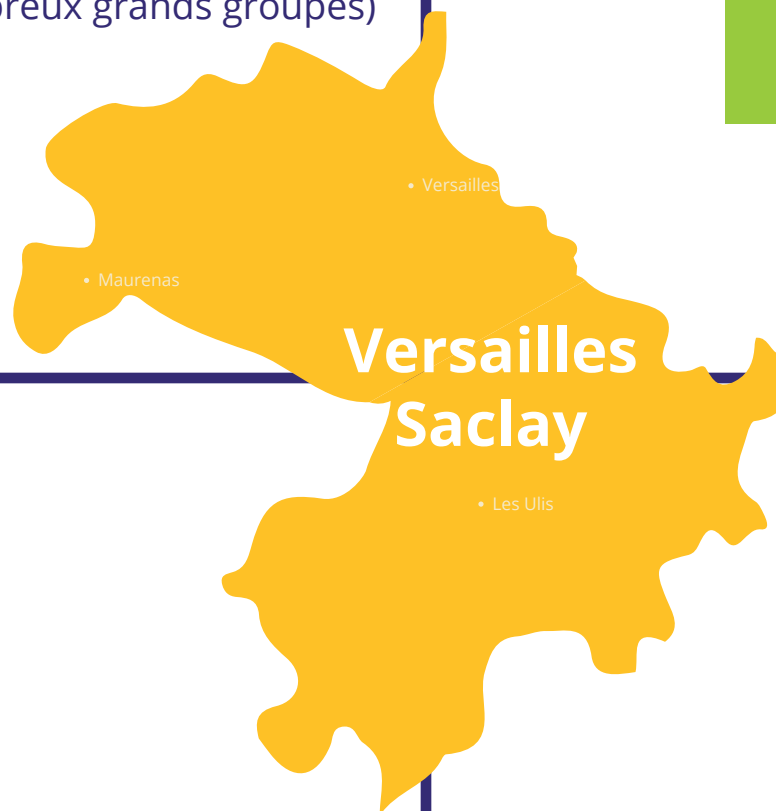
28
SIAE

Elements clés :

Population : 819 185
Taux de chômage : 8,9%

Principaux employeurs : industrie, services supérieurs aux entreprises, construction, commerce de gros.
Constructeurs automobiles (Renault, Peugeot Citroën), recherche (CEA, CNRS, R&D de nombreux grands groupes)

Enjeu à profiter du **potentiel scientifique** pour porter des innovations.
Difficultés de **mobilité**, volonté de renforcer **l'attractivité résidentielle** par la mise en valeur des paysages



Indicateurs du besoin en IAE

Taux d'accès à l'IAE
plutôt bon

Besoin en IAE **faible**

Besoins en main d'oeuvre



Agents d'entretien de locaux



Aides et apprentis de cuisine, employés polyvalents de la restauration



Ouvriers non qualifiés de l'emballage et manutentionnaires



Employés de libre service

Nombre de structures recensées

25
SIAE

Elements clés :

Population : 819 185
Taux de chômage : 8,9%

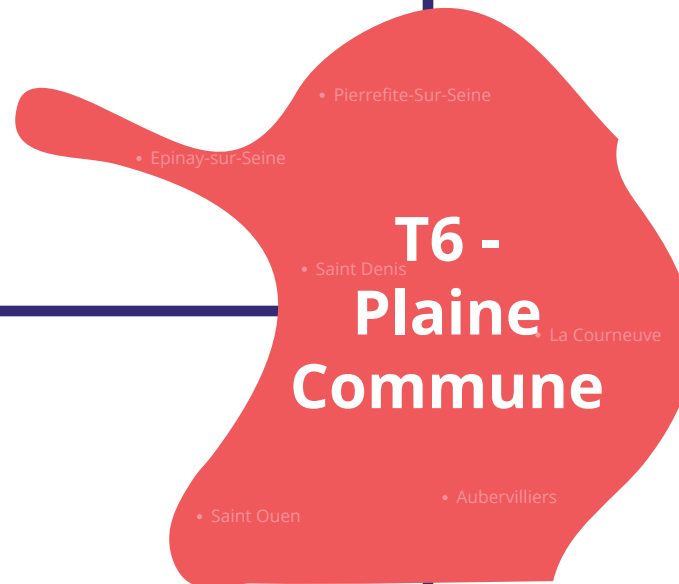
Principaux employeurs : industrie, services supérieurs aux entreprises, construction, commerce de gros.
Constructeurs automobiles (Renault, Peugeot Citroën), recherche (CEA, CNRS, R&D de nombreux grands groupes)

Enjeu à profiter du **potentiel scientifique** pour porter des innovations.
Difficultés de **mobilité**, volonté de renforcer **l'attractivité résidentielle** par la mise en valeur des paysages

Indicateurs du besoin en IAE

Taux d'accès à l'IAE
très faible

Besoin en IAE **très fort**



Besoins en main d'oeuvre



Agents d'entretien de locaux



Aides et apprentis de cuisine, employés polyvalents de la restauration



Conducteurs et livreurs sur courte distance



Conducteurs routiers

Nombre de structures recensées

22
SIAE

Elements clés :

Population : 391 305
Taux de chômage : 10,3 %

Principaux employeurs : énergie (CEA, ISN, EDF) Information-communication (Bayard Presse), l'industrie (MBDA France, Renault), Banque-Finance (Crédit agricole, Axa). Action sociale, service aux entreprises.

Libération du foncier, grands projets de transports.
Besoin de diversification de l'innovation, par exemple via l'ESS

Indicateurs du besoin en IAE

Taux d'accès à l'IAE
faible

Besoin en IAE **moyen**

T2 - Vallée Sud du Grand Paris

• Clamart • Chatillon • Bagneux
• Chatenay-Malalabry
• Antony

Besoins en main d'oeuvre



Aides à domicile et aides ménagères



Agents d'entretien de locaux



Aides-soignants



Aides et apprentis de cuisine, employés polyvalents de la restauration

Nombre de structures recensées

22
SIAE

Elements clés :

Population : 561 271

Taux de chômage : 10 %

Principaux employeurs : services supérieurs, énergie, l'information-communication, la finance et l'Immobilier, services aux entreprises. Société Générale, Axa France IARD, GIE BNP Paribas Cardif, audit et conseil aux entreprises, Ernst et Young et associés, KPMG, industriels, Total, Dassault Aviation, CGI France

De grands projets d'aménagement sont en cours, (travaux du RER E et du Grand Paris Express, pôle sportif et culturel)

Indicateurs du besoin en IAE

Taux d'accès à l'IAE
faible

Besoin en IAE
moyen

T4 - Paris
• Nanterre • Courbevoie
Ouest

• Rueil Malmaison
La
Défense

• Garches

Besoins en main d'oeuvre



Agents de sécurité et de surveillance



Agents d'entretien de locaux



Aides et apprentis de cuisine, employés polyvalents de la restauration



Employés et opérateurs en informatique

Nombre de structures recensées

21
SIAE

Elements clés :

Population : 706 035

Taux de chômage : 12,1 %

Principaux employeurs : services aux entreprises, l'administration, enseignement. Safran, le CEA, Carrefour Hypermarchés, la CPAM, Altis Semiconductor.

Tendance au développement de filières d'excellence

Indicateurs du besoin en IAE

Taux d'accès à l'IAE
plutôt bon

Besoin en IAE
moyen

Porte sud du Grand Paris

• Yerres

• Combs-la-Ville

• Corbeil-Essonne

• Breteuil-sur-Orge

• Savigny-le-Temple

Besoins en main d'oeuvre



Agents d'entretien de locaux



Aides et apprentis de cuisine, employés polyvalents de la restauration



Ouvriers non qualifiés de l'emballage et manutentionnaires



Employés de libre service

Nombre de structures recensées

21
SIAE

Elements clés :

Population : 780 382
Taux de chômage : 11 %

Principaux employeurs : industrie, construction, action sociale, agriculture. Peugeot, Renault, Airbus Defense and Space, ATOS, laboratoires Glaxosmithkline.

Territoire résidentiel aux fortes **inégalités** de revenus, affecté par la **désindustrialisation**.
Enjeu à capitaliser sur les **compétences et savoir-faire locaux** pour réinventer les filières historiques du territoire.

Indicateurs du besoin en IAE

Taux d'accès à l'IAE
plutôt bon

Besoin en IAE
moyen



Besoins en main d'oeuvre



Agents d'entretien de locaux



Employés de libre service



Aides à domicile et aides ménagères



Aides et apprentis de cuisine, employés polyvalents de la restauration

Nombre de structures recensées

21
SIAE

Elements clés :

Population : 164 561
Taux de chômage : 12,1 %

Principaux employeurs : Administration (Caisse primaire d'assurance maladie, la Caisse d'allocations familiales, l'UGCAMIF, la Poste, Office public Habitat 77), agriculture, transporteurs (SNECMA et SNCF), commerce (Carrefour hypermarché), santé, construction, énergie.

Territoire axé sur le développement de **filières d'excellence**.
Bassin où **l'augmentation du chômage post 2008** a été la plus forte de la région.

Indicateurs du besoin en IAE

Taux d'accès à l'IAE
bon

Besoin en IAE
plutôt fort

Centre 77

• Melun

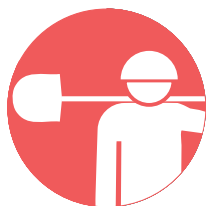
Besoins en main d'oeuvre



Employés de libre service



Aides-soignants



Ouvriers non qualifiés des travaux publics, du béton et de l'extraction



Aides et apprentis de cuisine, employés polyvalents de la restauration

Nombre de structures recensées

20
SIAE

Elements clés :

Population : 549 134
Taux de chômage : 10,7 %

Principaux employeurs : Agriculture, construction, commerce de détail, action sociale, et l'enseignement. Fayolle, Société d'Exploitation des Eaux et Thermes d'Enghien-les-Bains, 3M France.

Besoin de renforcer l'adéquation entre **emploi et formation**.
Besoins accrus dans les **QPV et les territoires ruraux**.

Indicateurs du besoin en IAE

Taux d'accès à l'IAE
très faible

Besoin en IAE
moyen

Est 95

• Franconville

Besoins en main d'oeuvre



Employés de libre service



Aides-soignants



Ouvriers non qualifiés de l'emballage et manutentionnaires



Aides à domicile et aides ménagères

Nombre de structures recensées

17
SIAE

Elements clés :

Population : 266 372

Taux de chômage : 9,8 %

Principaux employeurs : Industrie, agriculture, administration, activités pour la santé, construction. 3M France, Spie Nucléaire, groupe ESSEC, Renault, laboratoires Clarins, Safranet Morpho


Besoin d'amélioration de l'offre de services aux entreprises et aux demandeurs d'emploi.

Besoin de préserver la vitalité des territoires ruraux.

Indicateurs du besoin en IAE

Taux d'accès à l'IAE
plutôt bon

Besoin en IAE
moyen



Besoins en main d'oeuvre



Agents d'entretien de locaux



Employés de libre service



Aides et apprentis de cuisine, employés polyvalents de la restauration



Aides-soignants

Nombre de structures recensées

15
SIAE

Elements clés :

Population : 305 565
Taux de chômage : 12,6 %

Principaux employeurs : Administration , santé, construction, action sociale CPAM91, la RATP, la Poste, entreprises de nettoyage, la BRED, Carrefour, Pernod.

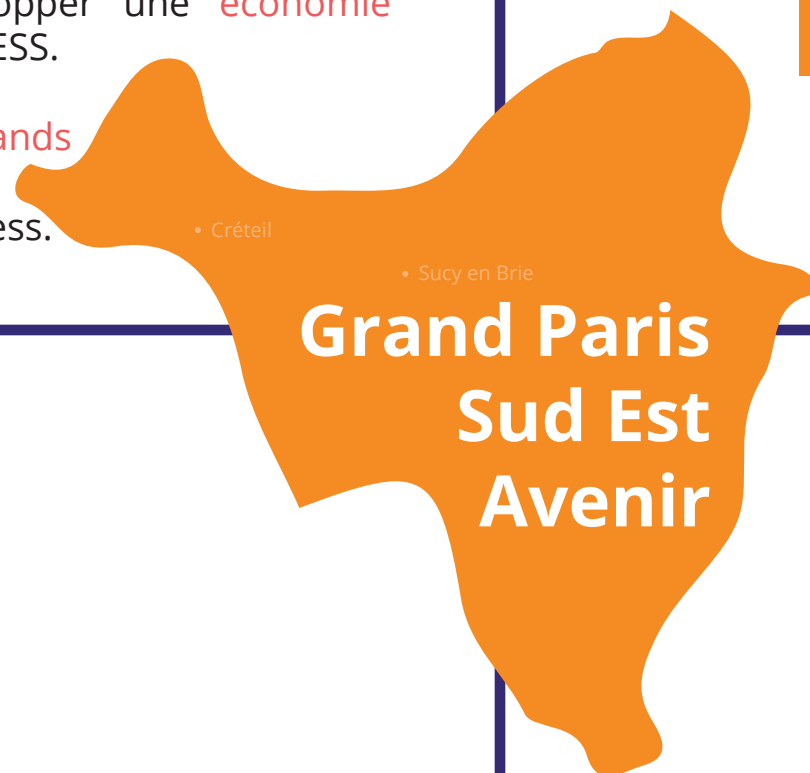
Volonté de maintenir et développer une économie de proximité, notamment via l'ESS.

Possibilité de tirer parti des grands projets d'aménagement, notamment le Grand Paris Express.

Indicateurs du besoin en IAE

Taux d'accès à l'IAE
faible

Besoin en IAE
plutôt fort



Besoins en main d'oeuvre



Agents d'entretien de locaux



Agents de sécurité et de surveillance



Aides-soignants



Agent administratif divers

Nombre de structures recensées

12
SIAE

Éléments clés :

Population : 502 700

Taux de chômage : 10,5 %

Principaux employeurs : Activités financières et immobilières (Crédit foncier de France, Axa France, BNP Paribas, Natixis), construction, enseignement. Arc en ciel environnement, INA, l'Hôpital Saint Camille, RATP

Dynamique du cluster de la ville durable, autour de la Cité Paris Descartes. Développement du secteur touristique.

• Vincennes

• Fontenay-sous-Bois

Paris Est Marne et Bois

• Saint-Maur-des-Fossés

Indicateurs du besoin en IAE

Taux d'accès à l'IAE
très faible

Besoin en IAE
plutôt fort

Besoins en main d'oeuvre




Agents d'entretien de locaux



Aides à domicile et aides ménagères



Aides-soignants



Agents de sécurité et de surveillance

Nombre de structures recensées

12
SIAE

Elements clés :

Population : 385 587

Taux de chômage : 13,5 %

Principaux employeurs : construction, commerce de détail, enseignement. IBM, Carrefour Hypermarchés, EDF, Eiffage.

Volonté de renforcer le soutien à l'apprentissage et conforter les dispositifs de **formation professionnelle**.

Volonté d'accentuer la **transition numérique** auprès des entreprises.

Indicateurs du besoin en IAE

Taux d'accès à l'IAE
très faible

Besoin en IAE
plutôt fort

• Livry-Gargan
Grand Paris Grand Est
• Noisy-le-Grand

Besoins en main d'oeuvre



Agent d'accueil et d'information



Employés de libre service



Aides à domicile et aides ménagères



Aides et apprentis de cuisine, employés polyvalents de la restauration

Nombre de structures recensées

11
SIAE

Elements clés :

Population : 163 989
Taux de chômage : 11,6 %

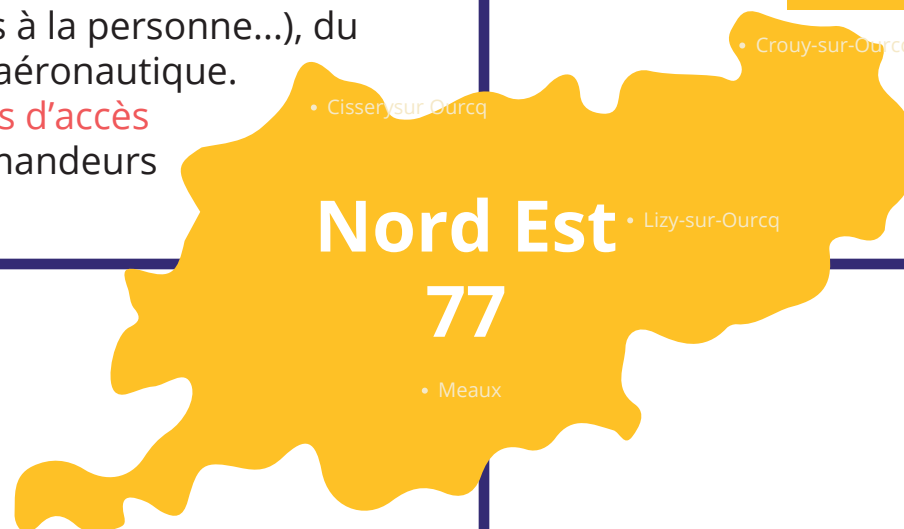
Principaux employeurs : activités pour la santé et de l'action sociale, industrie, commerce de détail, agriculture. Caisse principale de Crédit Agricole Brie Picardie, Frisquet SA.

Volonté de développer les secteurs **d'activités présentes** (commerce, services à la personne...), du tourisme et de la sous-traitance aéronautique.
Besoin de renforcer les **conditions d'accès à l'emploi et à la mobilité** des demandeurs d'emploi.

Indicateurs du besoin en IAE

Taux d'accès à l'IAE
bon

Besoin en emploi
moyen



Besoins en main d'oeuvre



Aides et apprentis de cuisine, employés polyvalents de la restauration



Employés de libre service



Ouvriers non qualifiés de l'emballage et manutentionnaires



Agents d'entretien de locaux

Nombre de structures recensées



Éléments clés :

Population : 183 523
Taux de chômage : 8,7 %

Principaux employeurs : Industrie, activités pour la santé et de l'action sociale, agriculture. Renault, Faurecia, ITM Alimentaire, Perfect Nettoyage, Carrefour hypermarchés, Herakles.

Enjeux à **maintenir l'équilibre** entre les activités économiques et la préservation des ressources naturelles fragiles

Besoin d'accroître les **services aux actifs en zones rurales**.

Indicateurs du besoin en IAE

Taux d'accès à l'IAE
bon

Besoin en IAE
faible

Sud 91

• Etampes

Besoins en main d'oeuvre



Agents d'entretien de locaux



Ouvriers non qualifiés de l'emballage et manutentionnaires



Employés de libre service



Aides-soignants

Nombre de structures recensées

7
SIAE

Elements clés :

Population : 437 389
Taux de chômage : 11 %

Principaux employeurs : Spectacles et activités récréatives, agriculture, commerce de gros et de détails. Nestlé, Vorwerk, Centre scientifique et technique du bâtiment, TSO, EMC, Eurodisney.

Besoin de renforcer l'activité économique des territoires en frange.

Besoin de diversifier l'offre de transport pour mieux prendre en compte la mixité des usagers du territoire

Indicateurs du besoin en IAE

Taux d'accès à l'IAE
très faible

Besoin en IAE
moyen



Besoins en main d'oeuvre



Agents d'entretien de locaux



Aides et apprentis de cuisine, employés polyvalents de la restauration



Ouvriers non qualifiés de l'emballage et manutentionnaires



Employés de libre service

Nombre de structures recensées

7
SIAE

Elements clés :

Population : 196 924
Taux de chômage : 11,6 %

Principaux employeurs : Industrie, activités pour la santé et de l'action sociale, énergie, agriculture. Silec cable, EDF, l'INSEAD à Fontainebleau, Carrefour Hypermarchés, Corning SAS et SNC Keraglass , SAM Montereau

Volonté de diversifier et développer les filières agricoles vers des secteurs innovants et durables, telles que la **transformation/valorisation des agro-ressources, les circuits courts.**

Indicateurs du besoin en IAE

Taux d'accès à l'IAE
plutôt bon

Besoin en IAE
fort



Besoins en main d'oeuvre



Employés de libre service



Aides à domicile et aides ménagères



Aides et apprentis de cuisine, employés polyvalents de la restauration



Aides-soignants

Nombre de structures recensées



Éléments clés :

Population : 311 729

Taux de chômage : 8,8 %

Principaux employeurs : Information-communication (Bouygues Telecom, Télévision Française 1, Canal Plus), Les services aux entreprises, ingénierie et conseil (Alten, Ausy, Dalkia), numérique (Sogeti, Microsoft)

Territoire axé sur le numérique.
Grands projets d'aménagement en cours.

Indicateurs du besoin en IAE

Taux d'accès à l'IAE
plutôt bon

Besoin en IAE
faible



Grand Paris Seine Ouest

Besoins en main d'oeuvre



Serveurs de cafés
restaurants



Agent administratif
divers



Secrétaires bureautique
et assimilés



Agent d'accueil et
d'information

Nombre de structures recensées

5
SIAE

Elements clés :

Population : 111 337
Taux de chômage : 11%

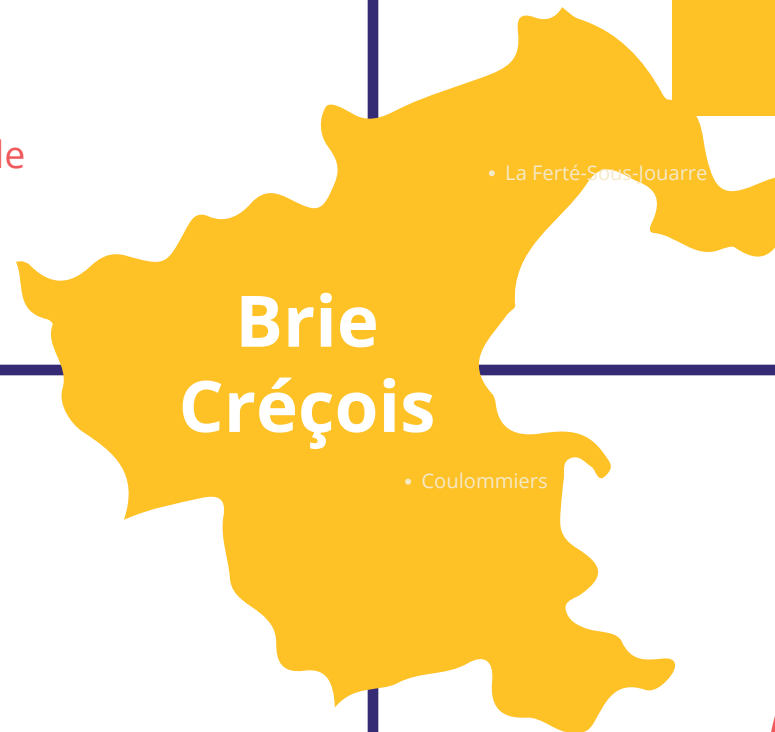
Principaux employeurs : Commerce, réparation d'automobiles, Construction, Médico-social, transports, construction

Difficultés de **mobilité**
Volonté de rapprocher l'**offre d'emploi de la formation**

Indicateurs du besoin en IAE

Taux d'accès à l'IAE
plutôt bon

Besoin en IAE
moyen



Besoins en main d'oeuvre



Employés de libre service



Caissiers



Aides et apprentis de cuisine, employés polyvalents de la restauration



Secrétaires bureautique et assimilés

Nombre de structures recensées

3
SIAE

Elements clés :

Population : 175 718
Taux de chômage : 7,4%

Principaux employeurs : activités agricoles et sylvicoles, (institut national de la recherche agronomique), activités sociales, énergie.

Enjeux à préserver les espaces naturels et à en proposer une **exploitation durable**.
Volonté de développer le **commerce et des services de proximité**

Indicateurs du besoin en IAE

Taux d'accès à l'IAE
très faible


Besoin en IAE
très faible



Besoins en main d'oeuvre



Aides-soignants



Agents de sécurité et de surveillance



Agents d'entretien de locaux



Employés de libre service

Nombre de structures recensées

3
SIAE

Elements clés :

Population : 145 964
Taux de chômage : 11,1 %

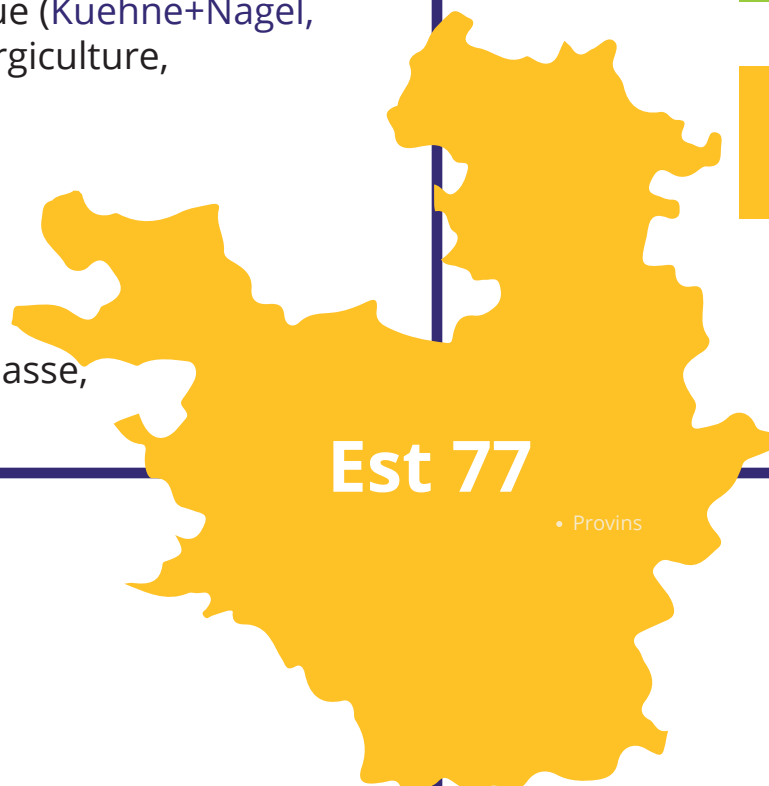
Principaux employeurs : Industrie (BBGR, Eiffel Industrie, Borealis Chimie), Logistique (Kuehne+Nagel, FM France, Printemps Logistique), agriculture, construction.

Volonté de diversifier l'activité économique vers de **nouvelles activités** : domaines de l'économie résidentielle, du développement des agro-ressources et de la biomasse, de l'agro-tourisme...

Indicateurs du besoin en IAE

Taux d'accès à l'IAE
bon

Besoin en IAE
moyen



Besoins en main d'oeuvre



Ouvriers non qualifiés
de l'emballage et
manutentionnaires



Conducteurs routiers



Employés de libre
service



Conducteurs et livreurs
sur courte distance

Nombre de structures recensées

2
SIAE



Février 2020